

FICHE TECHNIQUE

TOMMASO green Mid ESD S1PS No. 765501


Pt. 40 - 48



MARQUAGE CONFORME A LA NORME

<p>Norme pour les chaussures de sécurité EN ISO 20345:2022 S1PS</p>	<p>Exigences fondamentales dans la catégorie S1PS: A Chaussure antistatique - E Capacité d'absorption d'énergie au niveau du talon - P Semelle intermédiaire en acier - S Résistance de la semelle à la perforation - Arrière fermé</p>
<p>Exigences additionnelles</p>	<p>FO FUEL RESISTANCE Résistance aux hydrocarbures</p> <p>SR SLIP RESISTANCE Antidérapant sur carreau céramique avec glycérine.</p> <p>SC SCUFF CAP Le sur-embout supporte une certaine abrasion.</p>





FORME

<p>Chaussure de sécurité haute</p> 	<p>Forme B - en pointure 42, la hauteur de la tige doit être au moins 11,3 cm.</p>
--	--

DOMAINES D'UTILISATION

<p>Domaines d'utilisation</p>	<p>Zones de travail sèches Industrie, entrepôt, transport, assemblage etc. Zones dans lesquelles les dangers de pénétration d'objets pointus et acérés existent (S1P/S1PL/S1PS)</p> <p>Zones dans lesquelles il existe un danger de décharge électrostatique (ESD/EPA) p. ex. construction ferroviaire, terrains difficiles, caristes, cammionneurs Activités sur sols irréguliers Zones dans lesquelles le danger de foulure existe</p>
-------------------------------	---

CARACTERISTIQUES

<p>Equipement ESD</p>	<p>Grâce à sa très bonne capacité de décharge, la chaussure convient à tous les travaux dans les zones protégées contre les décharges électrostatiques (EPA) ou sensibles à l'ESD. Les chaussures satisfont à la norme 61340-5-1.</p>	
<p>Certification conforme à DGUV 112-191</p>	<ul style="list-style-type: none"> • Certifié pour les semelles orthopédiques 	
<p>Languette fermée et rembourrée</p>	<ul style="list-style-type: none"> • Confort de port excellent: la languette empêche les points de pression et que des saletés ne pénètrent dans la chaussure. 	
<p>Rembourrage du col</p>	<ul style="list-style-type: none"> • Confort de port excellent: le bord de la tige est confortablement rembourré et entoure la cheville - pour une bonne stabilité et un bon maintien dans la chaussure. 	
<p>Perforation de la tige</p>	<ul style="list-style-type: none"> • La perforation soutient une circulation optimale de l'air à l'intérieur de la chaussure et contribue ainsi à un confort de port agréable. 	
<p>Technologie Biomex Dynamics[®]</p>	<p>Regardant à l'interaction des articulations, des muscles et des os pendant la démarche naturelle, l'on constate que le pied humain suit un certain schéma de locomotion. Notre semelle de marche « Biomex Dynamics » soutient ce mouvement et nous permet aussi une dynamique en avant, qui ressemble à la démarche innée des hommes.</p> <p>Elément de guidage : Les éléments de guidage sont découplés et parallèles à l'axe de déroulement en forme de S. Ils soutiennent la torsion et ainsi la dynamique du déroulement de l'avant-pied et de l'arrière-pied.</p>	
<p>Biomex Protection[®] Manchette de la tige</p> 	<p>La manchette Biomex Protection[®] entoure le talon et la cheville, ainsi stabilisant l'articulation du pied. La manchette légère et filigrane soutient le mouvement naturel du pied et le protège contre les blessures par des torsions. La construction asymétrique de la manchette Biomex Protection[®] est conçue de manière qu'elle s'adapte en toute flexibilité aux mouvements naturels de l'humain et se bouge par deux points pivot.</p>	
<p>Surbout anti-abrasion</p>	<ul style="list-style-type: none"> • En liaison directe avec l'empègne dans la zone de l'embout de protection • Protection particulière contre l'abrasion dans la zone de la pointe de la chaussure • Protège l'empègne dans cette zone critique contre une usure prématurée 	
MATERIAU DU DESSUS		
<p>Microfibre</p>	<ul style="list-style-type: none"> • Matériau synthétique • Particulièrement doux • Indéformable • Indéchirable • Sèche rapidement • Résistant à l'abrasion et léger 	
MATERIAU DE DOUBLURE		
<p>Doublure textile respirante</p>	<ul style="list-style-type: none"> • Thermorégulée • Bonne respirabilité • Douce à la peau • Absorption / évacuation élevée de la transpiration 	

MATERIAU DE DOUBLURE

Poche de bout de doublure

- Le matériau microfibre est particulièrement résistant à l'usure et garantit un confort de port agréable.

EMBOUT DE PROTECTION

Embout composite



- Protection contre les chocs d'une valeur de 200 Joules min. et contre l'écrasement d'une force équivalente à min. 15 kN
- Recouvrement durable des arêtes pour un effet de rembourrage
- Forme ergonomique
- Bonne liberté des orteils
- Bonne couverture de la zone du petit orteil
- Poids faible - pèse moins qu'un embout classique en acier
- 100% sans métal
- 100% amagnétique

SEMELLE INTERIEURE

Semelle intérieure semi-orthopédique ESD



- EQUIPEMENT ESD: Protection contre la décharge électrostatique (electrostatic discharge = ESD). La semelle intérieure entière est amovible, conductrice et conçue pour l'usage dans les chaussures de sécurité ESD selon les normes DIN EN ISO 20345 et DIN EN 61340-5-1.
- Le lit de pied de la semelle est adaptée à la forme ainsi qu'à la voûte plantaire naturelle et intacte du pied.
- L'amortissement amélioré des pas ménage l'ensemble de l'appareil locomoteur – du pied à la colonne vertébrale.
- Amélioration du climat à l'intérieur de la chaussure grâce à la structure alvéolaire de la mousse PU. Ainsi le pied reste-t-il toujours agréablement sec.
- L'énorme souplesse de la mousse PU amortit les chocs lors de la marche et augmente le confort.

INSERT ANTI-PERFORATION

Insert anti-perforation en textile composite haute ténacité

L'insert anti-perforation non métallique correspond à la norme de sécurité contre les perforations EN 12568. De plus, il satisfait aux exigences supplémentaires de sécurité anti-perforation conformément aux normes EN ISO 20344 / 20345. Le matériau léger et flexible permet une meilleure élasticité de la chaussure, surtout pendant des activités agenouillées ou pendant des travaux sur des sols irréguliers.

La variation textile couvre 100 % de la surface du pied (les semelles en acier ne couvrent que 85 % en raison de limitations dans la fabrication des chaussures). A 100 % non métallique et amagnétique, cet insert anti-perforation fait partie d'une chaussure de sécurité.

SEMELLE EXTERIEURE

Semelle à crampons à deux couches BIOMEX DYNAMICS



- Blocs de crampons disposés en forme de la lettre S pour un déroulement ergonomique
- Contraste de couleurs pour un design dynamique
- Très bonne résistance à la glisse
- Antistatique

Couche d'usure : TPU (polyuréthane thermoplastique)

- Couleur: gris clair, avec des inserts colorés
- Profondeur des crampons: 4,0 mm
- Particulièrement résistante à l'usure
- Résiste à la chaleur jusqu'à environ 130°C
- Souple à basses températures jusqu'à environ -30°C
- Résistante aux huiles et aux carburants

Couche de confort : PU (polyuréthane)

- Le noyau souple en PU garantit une bonne absorption des chocs et offre un grand confort de port