

FICHE TECHNIQUE

BASIC Compo Mid S3 No. 16111


Pt. 36 - 48



MARQUAGE CONFORME A LA NORME

| | |
|--|--|
| <p>Norme pour les chaussures de sécurité EN ISO 20345 S3</p> | <p>Exigences fondamentales dans la catégorie S3: A Chaussure antistatique - E Capacité d'absorption d'énergie au niveau du talon FO Résistance aux hydrocarbures - WRU Résistance de la tige à la pénétration et l'absorption d'eau - P Résistance de la semelle à la perforation - Arrière fermé - Semelle à crampons</p> |
| <p>Exigences additionnelles</p> | <p>SRC Antidérapant sur sol carrelé avec solution de laurylsulfate de sodium et sur plancher métallique avec glycérol. SRC est le meilleur classement concernant les propriétés antidérapantes qu'une chaussure de sécurité peut atteindre selon EN ISO 20345.</p> |

FORME

| | |
|---|--|
| <p>Chaussure de sécurité haute à lacets</p>  | <p>Forme B - en pointure 42, la hauteur de la tige doit être au moins 11,3 cm.</p> |
|---|--|


DOMAINES D'UTILISATION

| | |
|-------------------------------|---|
| <p>Domaines d'utilisation</p> | <p>Utilisation indoor et outdoor Zones dans lesquelles l'influence de l'humidité est probable (S2) Zones dans lesquelles les dangers de pénétration d'objets pointus et acérés existent (S3/S3L/S3S) Par ex. aéroports, construction d'avions, construction automobile Pas d'égratignures dues à des composants métalliques A proximité des boucles inductives / détecteurs de métaux</p> |
|-------------------------------|---|

CARACTERISTIQUES

| | |
|-----------------------------------|---|
| <p>Pointures (modèle unisexe)</p> | <ul style="list-style-type: none"> • Gamme de pointures élargie: Livrable en pointures 36 - 48 |
|-----------------------------------|---|

CARACTERISTIQUES

| | |
|---|---|
| Poids faible | <ul style="list-style-type: none"> Utilisation d'un embout composite et d'un insert anti-perforation non métallique Très agréable à porter |
| Languette fermée et rembourrée | <ul style="list-style-type: none"> Confort de port excellent: la languette empêche les points de pression et que des saletés ne pénètrent dans la chaussure. |
| Rembourrage du col | <ul style="list-style-type: none"> Confort de port excellent: le bord de la tige est confortablement rembourré et entoure la cheville - pour une bonne stabilité et un bon maintien dans la chaussure. |
| Matériau réfléchissant | <ul style="list-style-type: none"> Bonne visibilité dans l'obscurité  |
| Modèle sans métal | <ul style="list-style-type: none"> Poids faible Adapté aux domaines d'activité sensibles aux métaux Pas de perturbation des détecteurs de métaux Utilisation à proximité des boucles inductives possible |
| Sur-embout de protection en PU (polyuréthane) | <ul style="list-style-type: none"> Sur-embout de directement injecté Protection particulière contre l'usure dans la zone de la pointe de la chaussure Protège l'empeigne dans cette zone contre une usure prématurée |


MATERIAU DU DESSUS

| | |
|------------|--|
| Cuir bovin | <ul style="list-style-type: none"> Domaines d'utilisation S1/S2/S3 Matériau naturel Résistant à l'usure Respirant Pénétration / Absorption de l'eau conforme à la norme EN ISO 20345 S2 |
|------------|--|

MATERIAU DE DOUBLURE

| | |
|-----------------------------|---|
| Doublure textile respirante | <ul style="list-style-type: none"> Thermorégulée Bonne respirabilité Douce à la peau Absorption / évacuation élevée de la transpiration |
|-----------------------------|---|

EMBOUT DE PROTECTION

| | |
|---|--|
| <p>Embout composite</p>  | <ul style="list-style-type: none"> Protection contre les chocs d'une valeur de 200 Joules min. et contre l'écrasement d'une force équivalente à min. 15 kN Recouvrement durable des arêtes pour un effet de rembourrage Forme ergonomique Bonne liberté des orteils Bonne couverture de la zone du petit orteil Poids faible - pèse moins qu'un embout classique en acier 100% sans métal 100% amagnétique |
|---|--|

SEMELLE INTERIEURE

Semelle intérieure
entière JORI



- La semelle entière amovible offre le plus grand confort pour les chaussures de sécurité.
- La semelle intérieure possède d'une bonne fonction d'absorption et d'évacuation d'humidité et garantit ainsi un climat sain à l'intérieur de la chaussure.
- Antistatique

INSERT ANTI-PERFORATION

Insert anti-perforation
en textile composite
haute ténacité

L'insert anti-perforation non métallique correspond à la norme de sécurité contre les perforations EN 12568. De plus, il satisfait aux exigences supplémentaires de sécurité anti-perforation conformément aux normes EN ISO 20344 / 20345. Le matériau léger et flexible permet une meilleure élasticité de la chaussure, surtout pendant des activités agenouillées ou pendant des travaux sur des sols irréguliers.

La variation textile couvre 100 % de la surface du pied (les semelles en acier ne couvrent que 85 % en raison de limitations dans la fabrication des chaussures). A 100 % non métallique et amagnétique, cet insert anti-perforation fait partie d'une chaussure de sécurité.

SEMELLE EXTERIEURE

Semelle à crampons à
deux couches jo_BASIC



- Très bonne résistance à la glisse
- Antistatique

Couche d'usure : PU (polyuréthane)

- Couleur: noir
- Profondeur des crampons: 4,0 mm
- Résistante à l'usure
- Résiste à la chaleur jusqu'à environ 130°C
- Souple à basses températures jusqu'à environ -20°C
- Résistante aux huiles et aux carburants

Couche de confort : PU (polyuréthane)

- Le noyau souple en PU garantit une bonne absorption des chocs et offre un grand confort de port