

De afmetingen van de lades en de modulevarianten worden weergegeven in een gemeenschappelijk basisraster.

De respectievelijke lades (blauw) kunnen, afhankelijk van het raster, individueel worden gecombineerd met de gereedschaps- en afstandsmodule (gekleurd).




Modulevarianten voor individuele indeling




1/3 MODULE
ES + CT1 MODULE
8157,5 x T310 mm



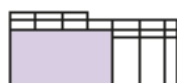
2/3 MODULE
ES + CT2 MODULE
8315 x T310 mm



2/4 MODULE
2005 + CT2 MODULE
8316,5 x T390 mm



3/4 MODULE
2005 + CT3 MODULE
8472,5 x T390 mm



4/4 MODULE
2005 + CT4 MODULE
8633 x T390 mm




70/70K MODULE
8475 x T77 mm



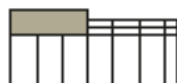
1/3 MODULE AFSTANDSMODULE
8152 x T77 mm



150 K AFSTANDSMODULE
8480 x T150 mm



70 XL AFSTANDSMODULE
8625 x T77 mm



230 CT AFSTANDSMODULE
8475 x T230 mm

