

# FICHE TECHNIQUE

NIKOLAS XXB brown Mid ESD S3S No. 763411


Pt. 40 - 48



## MARQUAGE CONFORME A LA NORME

<p>Norme pour les chaussures de sécurité EN ISO 20345:2022 S3S</p>	<p>Exigences fondamentales dans la catégorie S3S:  <b>A</b> Chaussure antistatique - <b>E</b> Capacité d'absorption d'énergie au niveau du talon  - <b>WPA</b> Pénétration et absorption de l'eau - <b>S</b> Résistance de la semelle à la perforation -  Arrière fermé - Semelle à crampons</p>
<p>Exigences additionnelles</p>	<p><b>FO FUEL RESISTANCE</b>  Résistance aux hydrocarbures</p> <p><b>SR SLIP RESISTANCE</b>  Antidérapant sur carreau céramique avec glycérine.</p>



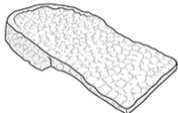

## FORME

<p>Chaussure de sécurité haute à lacets</p> 	<p>Forme B - en pointure 42, la hauteur de la tige doit être au moins 11,3 cm.</p>
---	--

## DOMAINES D'UTILISATION

<p>Domaines d'utilisation</p>	<p>Utilisation indoor et outdoor  Zones dans lesquelles l'influence de l'humidité est probable (S2)  Zones dans lesquelles les dangers de pénétration d'objets pointus et acérés existent (S3/S3L/S3S)</p> <p>Zones dans lesquelles il existe un danger de décharge électrostatique (ESD/EPA)</p> <p>Chaussure de ville qui est également adaptée aux exigences de sécurité au lieu de travail: Managers, ingénieurs, architectes, directeurs d'entreprise etc.</p> <p>Lieux de travail sur des sols durs : le noyau souple composé du matériau révolutionnaire Infinergy® amortit l'impact et reprend sa forme initiale lorsque la pression diminue - pour plus d'énergie à chaque pas.</p>
-------------------------------	--

## CARACTERISTIQUES

Equipement ESD	Grâce à sa très bonne capacité de décharge, la chaussure convient à tous les travaux dans les zones protégées contre les décharges électrostatiques (EPA) ou sensibles à l'ESD. Les chaussures satisfont à la norme 61340-5-1.	
Certification conforme à DGUV 112-191	<ul style="list-style-type: none"><li>• Certifié pour les semelles orthopédiques</li></ul>	
Semelle avec un noyau en Infinergy® de BASF 	Le noyau de la semelle se compose d'un polyuréthane expansé thermoplastique sous forme de perles de mousse ovales. Ces perles sont toutes liées l'une à l'autre - il en résulte un matériau très léger et élastique. Cette technologie révolutionnaire absorbe des chocs et rebond extrêmement bien en cas de pression; l'énergie est donc retournée au porteur. Le noyau garde son élasticité même à des températures de -20°C.	


## MATERIAU DU DESSUS

Cuir bovin	<ul style="list-style-type: none"><li>• Domaines d'utilisation S1/S2/S3</li><li>• Matériau naturel</li><li>• Résistant à l'usure</li><li>• Respirant</li><li>• Pénétration / Absorption de l'eau conforme à la norme EN ISO 20345 S2</li></ul>
------------	--


## MATERIAU DE DOUBLURE

Doublure en cuir	<ul style="list-style-type: none"><li>• Résistance élevée à la déchirure</li><li>• Respirante</li><li>• Matériau naturel</li></ul>
Poche de bout de doublure	<ul style="list-style-type: none"><li>• Le matériau microfibre est particulièrement résistant à l'usure et garantit un confort de port agréable.</li></ul>

## EMBOUT DE PROTECTION

Embout en acier 	<ul style="list-style-type: none"><li>• Protection contre les chocs d'une valeur de 200 Joules min. et contre l'écrasement d'une force équivalente à min. 15 kN</li><li>• Recouvrement durable des arêtes pour un effet de rembourrage</li><li>• Forme ergonomique</li><li>• Bonne liberté des orteils</li><li>• Bonne couverture de la zone du petit orteil</li></ul>
--	--

## SEMELLE INTERIEURE

Semelle intérieure entière SPORTIVE ESD (rec) 	<ul style="list-style-type: none"><li>• EQUIPEMENT ESD: Protection contre la décharge électrostatique (electrostatic discharge = ESD). La semelle intérieure entière est amovible, conductrice et conçue pour l'usage dans les chaussures de sécurité ESD selon les normes DIN EN ISO 20345 et DIN EN 61340-5-1.</li><li>• La semelle intérieure avec membrane imperméable</li><li>• La semelle entière amovible offre le plus grand confort pour les chaussures de sécurité.</li><li>• Amélioration du climat à l'intérieur de la chaussure grâce à la structure alvéolaire de la mousse PU. Ainsi le pied reste-t-il toujours agréablement sec.</li><li>• L'énorme souplesse de la mousse PU amortit les chocs lors de la marche et augmente le confort.</li></ul>
--	--

## INSERT ANTI-PERFORATION

Insert anti-perforation en textile composite haute ténacité contenant des matériaux recyclés

L'insert anti-perforation non métallique correspond à la norme de sécurité contre les perforations EN 12568. De plus, il satisfait aux exigences supplémentaires de sécurité anti-perforation conformément aux normes EN ISO 20344 / 20345. Le matériau léger et flexible permet une meilleure élasticité de la chaussure, surtout pendant des activités agenouillées ou pendant des travaux sur des sols irréguliers.

La variation textile couvre 100 % de la surface du pied (les semelles en acier ne couvrent que 85 % en raison de limitations dans la fabrication des chaussures). A 100 % non métallique et amagnétique, cet insert anti-perforation fait partie d'une chaussure de sécurité.

La semelle textile anti-perforation est fabriquée à partir de 20 % de polyester recyclé.

## SEMELLE EXTERIEURE

Semelle à crampons monocouche WELLMAXX BUSINESS



- Très bonne résistance à la glisse
- Antistatique

Couche d'usure : PU (polyuréthane)

- Couleur: noir
- Profondeur des crampons: 3,5 mm
- Résistante à l'usure
- Résiste à la chaleur jusqu'à environ 130°C
- Souple à basses températures jusqu'à environ -20°C
- Résistante aux huiles et aux carburants
  
- Le noyau en Infinergy® garantit un très bon amortissement avec un effet de rebond