

# FICHE TECHNIQUE

**TERENCE XXG PRO BOA® GTX® black Low ESD S3S HI**  
**CI No. 728471**


**Pt. 39 - 48**



## MARQUAGE CONFORME A LA NORME

|  |  |
|--|--|
| <p>Norme pour les chaussures de sécurité EN ISO 20345:2022 S3S</p> | <p>Exigences fondamentales dans la catégorie S3S:<br/> <b>A</b> Chaussure antistatique - <b>E</b> Capacité d'absorption d'énergie au niveau du talon<br/> <b>- WPA</b> Pénétration et absorption de l'eau - <b>S</b> Résistance de la semelle à la perforation -<br/>         Arrière fermé - Semelle à crampons</p>   |
| <p>Exigences additionnelles</p>                                    | <p><b>WR WATER RESISTANCE</b><br/>         Étanchéité, chaussure complète</p> <p><b>FO FUEL RESISTANCE</b><br/>         Résistance aux hydrocarbures</p> <p><b>SR SLIP RESISTANCE</b><br/>         Antidérapant sur carreau céramique avec glycérine.</p> <p><b>SC SCUFF CAP</b><br/>         Le sur-embout supporte une certaine abrasion.</p> <p><b>HI HEAT INSULATED</b><br/>         Isolation du semelage contre la chaleur</p> <p><b>HRO HEAT RESISTANT OUTSOLE</b><br/>         Résistance de la semelle à la chaleur de contact, même à des températures élevées pendant une courte durée</p> <p><b>CI COLD INSULATED</b><br/>         Isolation du semelage contre le froid</p> |







## FORME

|  |   |
|--|---|
| <p>Chaussure de sécurité basse</p>  | <p>Forme A - en pointure 42, la hauteur maximale de la tige est de 11,2 cm.</p> |
|--|---|

## DOMAINES D'UTILISATION

|                        |  |
|------------------------|--|
| Domaines d'utilisation | <p>Utilisation indoor et outdoor</p> <p>Zones dans lesquelles l'influence de l'humidité est probable (S2)</p> <p>Zones dans lesquelles les dangers de pénétration d'objets pointus et acérés existent (S3/S3L/S3S)</p> <p>Zones dans lesquelles il existe un danger de décharge électrostatique (ESD/EPA)</p> <p>Lieux de travail sur des sols durs : le noyau souple composé du matériau révolutionnaire Infinergy® amortit l'impact et reprend sa forme initiale lorsque la pression diminue - pour plus d'énergie à chaque pas.</p> |
|------------------------|--|

## CARACTERISTIQUES

|  |   |   |
|--|---|---|
| Équipement ESD   | <p>Grâce à sa très bonne capacité de décharge, la chaussure convient à tous les travaux dans les zones protégées contre les décharges électrostatiques (EPA) ou sensibles à l'ESD. Les chaussures satisfont à la norme 61340-5-1.</p>   |    |
| Certification conforme à DGUV 112-191  | <ul style="list-style-type: none"> <li>• Certifié pour les semelles orthopédiques</li> </ul>  |    |
| Languette fermée et rembourrée   | <ul style="list-style-type: none"> <li>• Confort de port excellent: la languette empêche les points de pression et que des saletés ne pénètrent dans la chaussure.</li> </ul>   |   |
| Rembourrage du col   | <ul style="list-style-type: none"> <li>• Confort de port excellent: le bord de la tige est confortablement rembourré et entoure la cheville - pour une bonne stabilité et un bon maintien dans la chaussure.</li> </ul>   |   |
| Matériau réfléchissant   | <ul style="list-style-type: none"> <li>• Bonne visibilité dans l'obscurité</li> </ul>   |  |
| Passant au niveau du talon   | <ul style="list-style-type: none"> <li>• Mettre la chaussure plus vite: le passant au niveau du talon permet de chausser la chaussure facilement.</li> </ul>  |   |
| <p>Semelle avec un noyau en Infinergy® de BASF</p>  | <p>Le noyau de la semelle se compose d'un polyuréthane expansé thermoplastique sous forme de perles de mousse ovales. Ces perles sont toutes liées l'une à l'autre - il en résulte un matériau très léger et élastique. Cette technologie révolutionnaire absorbe des chocs et rebond extrêmement bien en cas de pression; l'énergie est donc retournée au porteur. Le noyau garde son élasticité même à des températures de -20°C.</p> |  |
| BOA® Fit System  | <p>Le système BOA® Fit propose des solutions d'ajustement performantes et parfaitement adaptées au secteur d'application concerné. Il se compose de trois éléments principaux : un disque avec un micro-ajustement, des lacets ultra-résistants et des guides de lacet à faible frottement. Tous les systèmes BOA® permettent une forme rapide, facile et précise et ils disposent de la garantie BOA®.</p>                             |  |
| Surbout en TPU   | <ul style="list-style-type: none"> <li>• Protection particulière contre l'usure dans la zone de la pointe de la chaussure</li> <li>• Protège l'empêgne dans cette zone contre une usure prématurée</li> </ul>   |   |

## MATERIAU DU DESSUS

|            |  |
|------------|--|
| Cuir bovin | <ul style="list-style-type: none"> <li>• Domaines d'utilisation S1/S2/S3</li> <li>• Matériau naturel</li> <li>• Résistant à l'usure</li> <li>• Respirant</li> <li>• Pénétration / Absorption de l'eau conforme à la norme EN ISO 20345 S2</li> </ul> |
|------------|--|

## MATERIAU DE DOUBLURE

Gore-Tex® Performance  
Comfort Footwear



Le laminé GORE-TEX® empêche que de l'eau ne pénètre dans la chaussure, tout en laissant les pieds « respirer ». Cette technologie offre un confort climatique idéal pour toutes les activités outdoor, même dans les pires conditions météo. Tous les composants de la construction de la chaussure sont très précisément harmonisés et sont soumis à des contrôles réguliers de qualité.

La membrane ALL-WEATHER

Quel que soit le temps et peu importe la force du vent, la membrane all-weather offre constamment un confort climatique optimal à l'intérieur de la chaussure. Elle garde les pieds au frais l'été et au chaud l'hiver. Des petits pores retiennent le vent et l'humidité.

## EMBOUT DE PROTECTION


Embout composite



- Protection contre les chocs d'une valeur de 200 Joules min. et contre l'écrasement d'une force équivalente à min. 15 kN
- Recouvrement durable des arêtes pour un effet de rembourrage
- Forme ergonomique
- Bonne liberté des orteils
- Bonne couverture de la zone du petit orteil
- Poids faible - pèse moins qu'un embout classique en acier
- 100% sans métal
- 100% amagnétique

## SEMELLE INTERIEURE

Semelle intérieure  
entière ESD PRO (rec)



- EQUIPEMENT ESD: Protection contre la décharge électrostatique (electrostatic discharge = ESD). La semelle intérieure entière est amovible, conductrice et conçue pour l'usage dans les chaussures de sécurité ESD selon les normes DIN EN ISO 20345 et DIN EN 61340-5-1.
- La semelle intérieure avec membrane imperméable
- La semelle entière amovible offre le plus grand confort pour les chaussures de sécurité.
- La semelle intérieure possède d'une bonne fonction d'absorption et d'évacuation d'humidité et garantit ainsi un climat sain à l'intérieur de la chaussure.
- L'énorme souplesse de la mousse PU amortit les chocs lors de la marche et augmente le confort.
- Amélioration du climat à l'intérieur de la chaussure grâce à la structure alvéolaire de la mousse PU. Ainsi le pied reste-t-il toujours agréablement sec.

## INSERT ANTI-PERFORATION

Insert anti-perforation  
en textile composite  
haute ténacité

L'insert anti-perforation non métallique correspond à la norme de sécurité contre les perforations EN 12568. De plus, il satisfait aux exigences supplémentaires de sécurité anti-perforation conformément aux normes EN ISO 20344 / 20345. Le matériau léger et flexible permet une meilleure élasticité de la chaussure, surtout pendant des activités agenouillées ou pendant des travaux sur des sols irréguliers.

La variation textile couvre 100 % de la surface du pied (les semelles en acier ne couvrent que 85 % en raison de limitations dans la fabrication des chaussures). A 100 % non métallique et amagnétique, cet insert anti-perforation fait partie d'une chaussure de sécurité.

## SEMELLE EXTERIEURE

Semelle à crampons à deux couches  
WELLMAXX GRIP



- Très bonne résistance à la glisse
- Antistatique

Couche d'usure : Nitrile

- Couleur: noir
- Profondeur des crampons: 4,0 mm
- Particulièrement résistante à l'usure
- Résiste à la chaleur jusqu'à environ 200°C, jusqu'à 300°C pendant une courte durée
- Souple à basses températures jusqu'à environ -20°C
- Résistante aux huiles et aux carburants
- Résiste à un grand nombre de produits chimiques (acides et lessives)
- Résilient

Couche de confort : PU avec un noyau en Infinergy® de BASF

- Le noyau en Infinergy® garantit un très bon amortissement avec un effet de rebond
- Le noyau souple en PU garantit une bonne absorption des chocs et offre un grand confort de port