

# 22-0-17 Slagtrekker met 250 mm slagweg, 1.7 kg slagmassa



## BESCHRIJVING

De slagtrekker van de serie 22-0 wordt samen met binnentrekkers van de serie 21 gebruikt in ambacht, industrie en werkplaats. Het gebruik van een slagtrekker wordt met name aanbevolen wanneer er geen afsteunvlak aanwezig is of dit te gevoelig is. Door het ergonomisch gevormde, massieve glijstuk kan de toegepaste kracht optimaal worden overgedragen en een sterke schokwerking worden bereikt. Ook wordt hierdoor een contactloos en voorzichtig uittrekken verzekerd. Afhankelijk van het toepassingsgebied zijn slagtrekkers verkrijgbaar in verschillende maten en met slagmassa's van 500 g tot 8 kg, evenals bijbehorende toebehoren.

## TOEPASSINGSGEBIED

Samen met binnentrekkers van de serie 21 in ambacht, industrie en werkplaats.

## VOORDEEL

- Door de vorm van het glijstuk wordt een hoog slaggewicht van de slagtrekker bij eenvoudige toepassing mogelijk gemaakt
- Het interne aangrijppunt voorkomt samenknijpen en zorgt voor een veilig arbeidsproces
- Als er niet genoeg ruimte is, kan het slaggewicht omgekeerd worden.

## OPERATIE

- Binnenste diameter van het kogellager bepalen en passende binnentrekker kiezen
- Binnentrekker in de boring inbrengen en spanmoer aantrekken
- Glijhamer op de keilspindel van de binnentrekker schroeven
- Glijhamer met slagen gebruiken om lager eruit te trekken

## STAMGEGEVENS

|                                       |                                     |
|---------------------------------------|-------------------------------------|
| GTIN                                  | 4021176385087                       |
| Land van herkomst                     | DE                                  |
| Materiaal behuizing                   | Gereedschapsstaal                   |
| Serie                                 | 22-0                                |
| Nettogewicht [kg]                     | 2,71 kg                             |
| Inhoud van de verpakking              | 1 deel                              |
| Wet verpakking                        | PAP 20                              |
| Wereldwijde verkoopcapaciteit gegeven | Ja (REACH, RoHS, POP, PROP65, TSCA) |

## APPLICATIE AFBEELDING



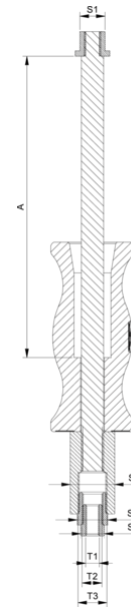
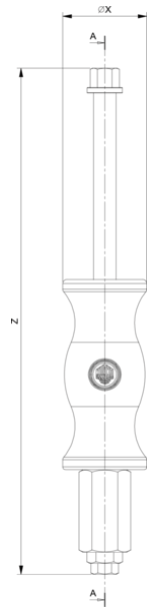
## DETAILAFBEELDING



## ONDERDELEN

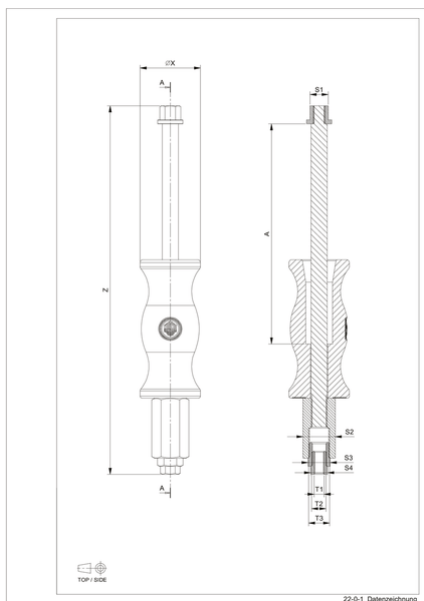
- GA10-1516\_Reductiestuk
- GA1516-12\_Reduceerstuk

# Slagtrekker met 250 mm slagweg, 1.7 kg slagmassa



| Afkorting | Attribuut  | Wert    |
|-----------|--|---------|
| X         | Diameter [mm]  | 60 mm   |
| S2        | Breedte over vlakken Draadadapter [mm]                     | 22 mm   |
| Z         | Totale lengte [mm]   | 370 mm  |
| S1        | Breedte over vlakke aanslagmoer [mm]                       | 18 mm   |
| S4        | Breedte over vlakken Extra schroefdraadadapter [mm]        | 17 mm   |
| T2        | Binnendraad van de schroefdraadadapter [nominale afmeting] | 15-16 G |
| T3        | Inwendige draad van de verbindingsmoer [nominale afmeting] | G 1/2   |
| A         | Inslagafstand [mm]   | 250 mm  |
| S1        | Breedte over vlakke aansluitmoer [mm]                      | 32 mm   |

| Afkorting | Attribuut  | Wert    |
|-----------|--|---------|
| X         | Diameter [mm]  | 60 mm   |
| S2        | Breedte over vlakken Draadadapter [mm]                     | 22 mm   |
| Z         | Totale lengte [mm]   | 370 mm  |
| S1        | Breedte over vlakke aanslagmoer [mm]                       | 18 mm   |
| S4        | Breedte over vlakken Extra schroefdraadadapter [mm]        | 17 mm   |
| T2        | Binnendraad van de schroefdraadadapter [nominale afmeting] | 15-16 G |
| T3        | Inwendige draad van de verbindingsmoer [nominale afmeting] | G 1/2   |
| A         | Inslagafstand [mm]   | 250 mm  |
| S1        | Breedte over vlakke aansluitmoer [mm]                      | 32 mm   |



| Afkorting | Attribuut                              | Wert   |
|-----------|--|--------|
| X         | Diameter [mm]                          | 60 mm  |
| S2        | Breedte over vlakken Draadadapter [mm] | 22 mm  |
| Z         | Totale lengte [mm]                     | 370 mm |
| S1        | Breedte over vlakke aanslagmoer [mm]   | 18 mm  |

|    |  |         |
|----|--|---------|
| S4 | Breedte over vlakken Extra schroefdraadadapter [mm]        | 17 mm   |
| T2 | Binnendraad van de schroefdraadadapter [nominale afmeting] | 15-16 G |
| T3 | Inwendige draad van de verbindingsmoer [nominale afmeting] | G 1/2   |
| A  | Inslagafstand [mm]   | 250 mm  |
| S1 | Breedte over vlakke aansluitmoer [mm]                      | 32 mm   |