

Serie 7400 Kraffform instelbare Momentschroevendraaier (0,3-3,5 Nm), 7441 VDE x  
1,2-3,0 Nm  
Kraffform Kompakt VDE



GTIN:	4013288168535	Afmetingen:	200x70x40 mm
Onderdeelnr.:	05074750001	Gewicht:	220 g
Artikelnummer:	7400 VDE	Land van herkomst:	CZ
		Goederencode (HS- code):	82054000

- Instelbare Kraffform VDE draaimomenthandhouder
- Met instelbaar draaimoment van 1,2-3,0 Nm
- Duidelijk hoor- en voelbaar doorratelen bij bereiken van het ingestelde draaimoment.
- Voor Kraffform Kompakt VDE-klingen
- Razendsnel wisselen van de wisselklingen

Draaimoment-VDE-handhouder voor veilig werken tot 1000 V. Met instelbaar draaimoment van 1,2 - 3,0 Nm. Duidelijk hoor- en voelbaar doorratelen bij bereiken van het ingestelde draaimoment. Onbegrensd handmatig losdraaimoment. Voor Kraffform Kompakt VDE-klingen: Het handgreep/wisselkling-systeem maakt snel verwisselen van de kling mogelijk en is dan ook veelzijdig inzetbaar.



**Weblink**

[https://products.wera.de/nl/tools\\_for\\_electricians\\_kraffform\\_kompakt\\_vde\\_7400\\_vde.html](https://products.wera.de/nl/tools_for_electricians_kraffform_kompakt_vde_7400_vde.html)

Wera - 7400 VDE  
05074750001 - 4013288168535

Wera Werkzeuge GmbH  
Korzter Straße 21-25  
D-42349 Wuppertal  
Tel: +49 (0)2 02 / 40 45-0  
E-Mail: [info@wera.de](mailto:info@wera.de)

### Individueel getest



Kraftform greep met instelbaar draaimoment voor elektriciens



De stuksproeven bij 10.000 Volt conform IEC 60900 garandeert veilig werken onder spanning tot 1.000 Volt.

### Kraftform greep met instelbaar draaimoment voor elektriciens



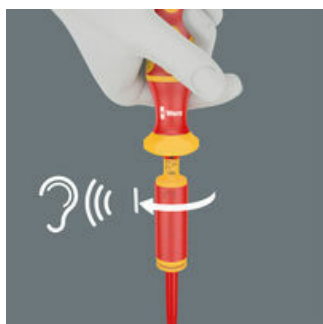
Eenvoudig met de hand in te stellen draaimoment.

### Kraftform greep met instelbaar draaimoment voor elektriciens



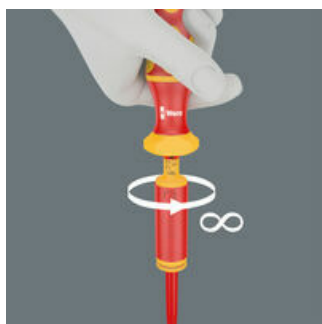
Goede afleesbaarheid van de schaal. Precisie  $\pm 6\%$  conform Norm EN ISO 6789.

### Hoor- en voelbaar kliksignaal



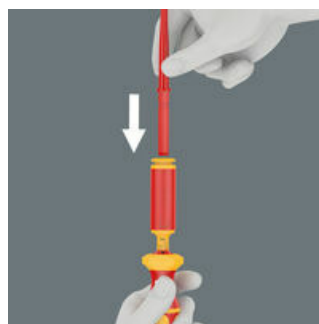
Duidelijk hoor- en voelbaar kliksignaal bij het bereiken van het draaimoment.

### Onbegrensd losdraaimoment



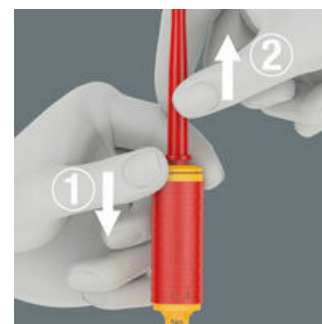
Onbegrensd losdraaimoment voor het losdraaien van vastzittende schroeven.

### Kling plaatsen








Afhankelijk van de werkzaamheden die moeten worden uitgevoerd, plaatst u een geïsoleerde wisselkling met het vereiste aandrijfprofiel of een schakelkastsleutel in de greephouder.

### Kling verwijderen



Door de bedieningsknop omlaag te trekken en deze in die stand te houden, ontgrendelt u de blokkering en kunt u de wisselkling resp. schakelkastsleutel verwijderen.

### Andere varianten in deze productreeks:

	art. no.	 mm	 Nm	 Nm	 mm	 inch	
	05074752001	7440 VDE	9,0	0,3-1,2	0,05	192	7 9/16"
	<b>05074750001</b>	<b>7441 VDE</b>	<b>9,0</b>	<b>1,2-3,0</b>	<b>0,10</b>	<b>192</b>	<b>7 9/16"</b>
	05074757001	7444 VDE	9,0	1,7-3,5	0,10	192	7 9/16"

### Weblink

[https://products.wera.de/nl/tools\\_for\\_electricians\\_kraftform\\_kompakt\\_vde\\_7400\\_vde.html](https://products.wera.de/nl/tools_for_electricians_kraftform_kompakt_vde_7400_vde.html)

Wera - 7400 VDE  
05074750001 - 4013288168535

Wera Werkzeuge GmbH  
Korzter Straße 21-25  
D-42349 Wuppertal  
Tel: +49 (0)2 02 / 40 45-0  
E-Mail: info@wera.de